

b10

Elysse 43




BROCHURE PRODOTTO

P-IMP-MKT-13 · 1223 IT

be bath
be a ten



Elysse 43 Light+Skin ^{15kg/m²}



Dimensioni

- Larghezze: 70 e 80 cm
- Lunghezze: da 90 a 170 cm
- Spessore nominale: 3,5 cm

Tolleranza sulle dimensioni ± 5 mm.

Caratteristiche del prodotto

- Resistente agli urti
- Antiscivolo di Classe 1 (UNE-41901)
- Antibatterico, impedisce la proliferazione dei germi
- Totalmente impermeabile
- Riparabile

Texture



Smooth

Finiture



Blanco Negro

Caratteristiche dell'installazione

- Filo pavimento
- Tenuta stagna con silicone non acetico

Opzioni di installazione



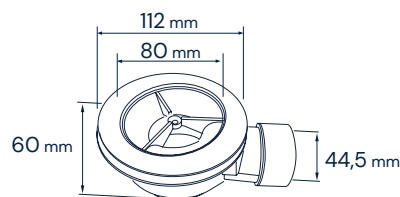
Incluso

- Piatto doccia extrapiatto
- Scarico standard \varnothing 90 mm (36 l/min)
- Griglia in acciaio inox
- Manuale d'installazione
- Imballaggio in cartone

Dimensioni disponibili e pesi nominali circa (in kg)

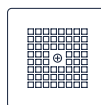
| B \ A | 70 | 80 |
|-------|-------|-------|
| 90 | 16,50 | - |
| 100 | 17,50 | 19,60 |
| 120 | 19,40 | 21,50 |
| 140 | 21,20 | 23,30 |
| 160 | 25,10 | 27,30 |
| 170 | 26,20 | 28,30 |

Scarico inclusa



CE
Scarico
 \varnothing 90 mm 36 l/min
(UNE-EN 274-2)

Griglia



Le gocce nelle condotte fognarie devono essere almeno del 2%



Ctra. Onda - Vila-real, Km. 12,6
12200 Onda (Castellón) Spain
+34 964 626 300

Servizio clienti italia@b10bath.com
www.b10bath.com