





Leo Peak

SolidBake



Incluso

- Leo Peak di SolidBake
- Valvola no inclusa
- Reggimensole non inclus
- Imballaggio in cartone

Posizionamento delle lavabi



Top o mensola



Posizione lavabo personalizzata

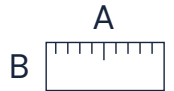


Personalizzato per 2+ lavabi

Dimensioni

- A 62 a 202 cm (>202 consultare)
- B 32 à 50 cm (>50 consultare)

Tolleranza ± 5 mm



Personalizzazione



Portasciugamani integrato



Fronte



Foratura per rubinetti


Finitures



Acacia



Dark Marble



Cream Marble


Lavabi opzionali




Square




Carey 48



Carey 60



Carey 75



Carey 100



Jade



Bowl



Hoth



Kaury



Neri



Girit




Dimensioni in cm

Descrizione dei materiali

SolidBake

Si tratta di un laminato ad alta pressione costituito da strati di fibre di cellulosa impregnati di resine fenoliche, sottoposti a un processo che prevede l'applicazione simultanea di calore e pressione. In questo modo le resine fluidificano e policondensano, producendo un materiale omogeneo, non poroso e resistente al fuoco con la finitura superficiale desiderata.

SolidBake è antibatterico, estremamente resistente all'umidità e ai raggi UV e altamente durevole. Ha anche una finitura opaca, resistente alle impronte digitali.





Ctra. Onda - Vila-real, Km. 12,6
12200 Onda (Castellón) Spain
+34 964 626 300

Servizio clienti italia@b10bath.com
www.b10bath.com