





## Leo Peak

## SolidBake



### Incluso

- Leo Peak de SolidBake
- Valvula no inclusa
- Reggimensole non inclus
- Imballaggio in cartone

### Colocação do lavatório



Tampo o estante



Posição lavatório personalizada

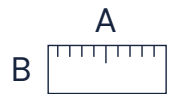


Posição 2+ lavatorios personalizada

### Dimensões

- A 62 a 202 cm (>202 consultar)
- B 32 a 50 cm (>50 consultar)

Tolerância ±5 mm



### Personalização



Toalheiro integrado



Plinto



Plinto



Plinto



Furo para torneiras


### Acabamentos



Acacia



Dark Marble



Cream Marble


### Lavatórios opcionais




Square




Carey 48



Carey 60



Carey 75



Carey 100



Jade



Bowl



Hoth



Kaury



Neri



Girit




Dimensões em mm

Descrição dos materiais

# SolidBake

Trata-se de um laminado de alta pressão constituído por camadas de fibras de celulose impregnadas de resinas fenólicas, sujeitas a um processo de aplicação simultânea de calor e pressão. Desta forma, as resinas fluidificam e policondensam, produzindo um material homogéneo, não poroso, resistente ao fogo e com o acabamento superficial desejado.

O SolidBake é antibacteriano, extremamente resistente à humidade e à radiação UV e altamente durável. Tem também um acabamento mate, resistente a impressões digitais.





Ctra. Onda - Vila-real, Km. 12,6  
12200 Onda (Castellón) Spain  
+34 964 626 300

Serviço ao cliente [portugal@b10bath.com](mailto:portugal@b10bath.com)  
[www.b10bath.com](http://www.b10bath.com)